



Effectifs 2015 des salariés en CDD

Effectifs	2433
% Branche	7,6%

Comparatif autres branches 2014	
Assurance	6,1%
UCANSS	4,0%

Catégorie professionnelle	
Employés	92,0%
AM	5,4%
Cadres	2,6%

Genre	
Hommes	23,8%
Femmes	76,2%

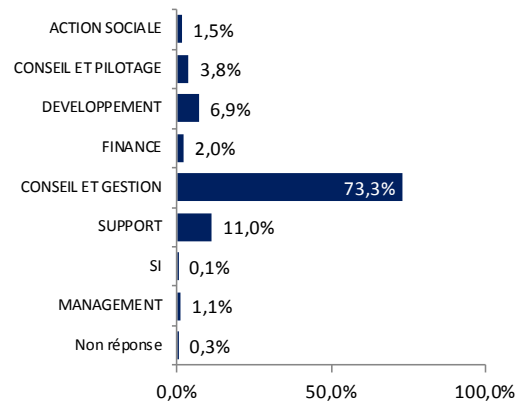
Classe d'âge	
< 30 ans	53,4%
30/44 ans	37,7%
45 ans et +	8,8%

Âge moyen	31,6 ans
------------------	----------

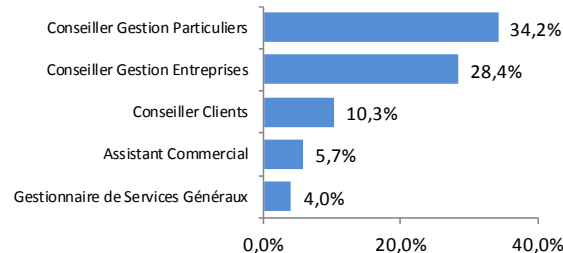
Evolution 2006 - 2015	47,6%
------------------------------	-------

Effectifs

Famille Professionnelle

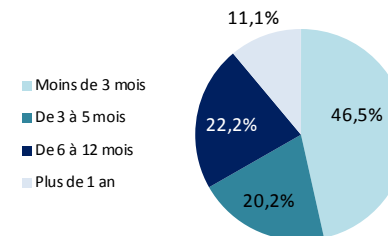


Principaux métiers

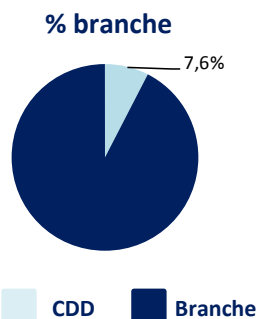
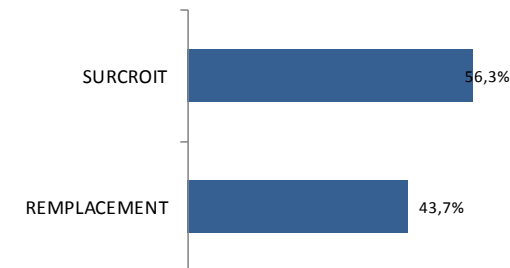


Mouvements

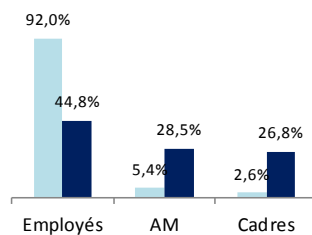
Durée des contrats



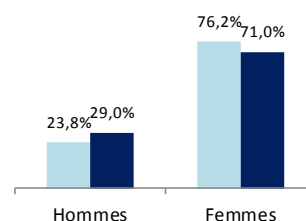
Motif du CDD



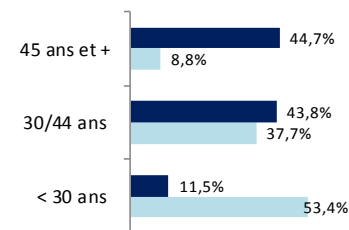
Catégorie Professionnelle



Genre



Âge



Evolution 2006 - 2015

