



Effectifs 2015 du Conseil et Pilotage

Répartition par sous-famille professionnelle...

... et par métier

En 2014

Effectifs	3289
% Branche	10,2%

Catégorie professionnelle	
Employés	6,2%
AM	38,3%
Cadres	55,5%

Genre	
Hommes	34,3%
Femmes	65,7%

Classe d'âge	
< 30 ans	10,6%
30/44 ans	50,1%
45 ans et +	39,3%

Âge moyen	42,5
------------------	------

Moins de 5 ans d'ancienneté	24,4%
------------------------------------	-------

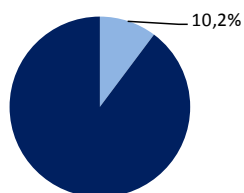
Contrat de travail	
CDI	94,9%
CDD	2,8%
Autres contrats	2,3%

Entrées en CDI	233
% des entrées en CDI	18,1%
Sorties en CDI	203
% des sorties en CDI	11,9%

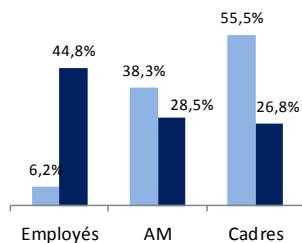
5,1% AUDIT/CONTRÔLE	Auditeur
5,8% CONTRÔLE DE GESTION	Contrôleur de Gestion
19,5% ACTUARIAT	Chargé d'Etudes Actuarielles
	Technicien Actuariat
	Chargé de Souscription Contrats
56,0% ORGANISATION / QUALITE	Conseiller Maîtrise d'Ouvrage
	Assistant Maîtrise d'Ouvrage
	Conseiller Organisation
	Conseiller Qualité
	Chargé de la Sécurité
13,6% RESSOURCES HUMAINES	Chargé de Développement RH
	Gestionnaire Ressources Humaines
	Formateur

5,1%	5,3%
5,8%	5,7%
9,3%	8,5%
3,2%	3,3%
7,1%	7,1%
19,3%	18,9%
8,5%	8,4%
26,0%	27,0%
2,0%	1,8%
0,2%	0,1%
4,5%	4,0%
7,1%	7,8%
1,9%	2,2%

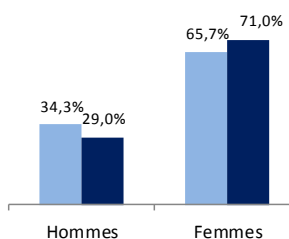
% branche



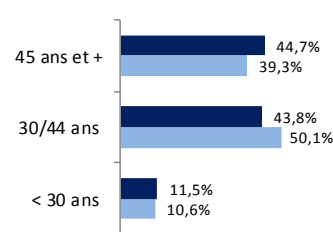
Catégorie Professionnelle



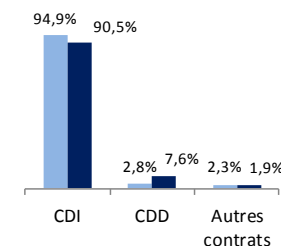
Genre



Âge



Contrat



Conseil et Pilotage

Branche