

1. Vue synoptique de l'effort de formation

690 044 heures de formation

4,62% : taux de participation financière (*)

32,7 heures : durée moyenne au plan de formation

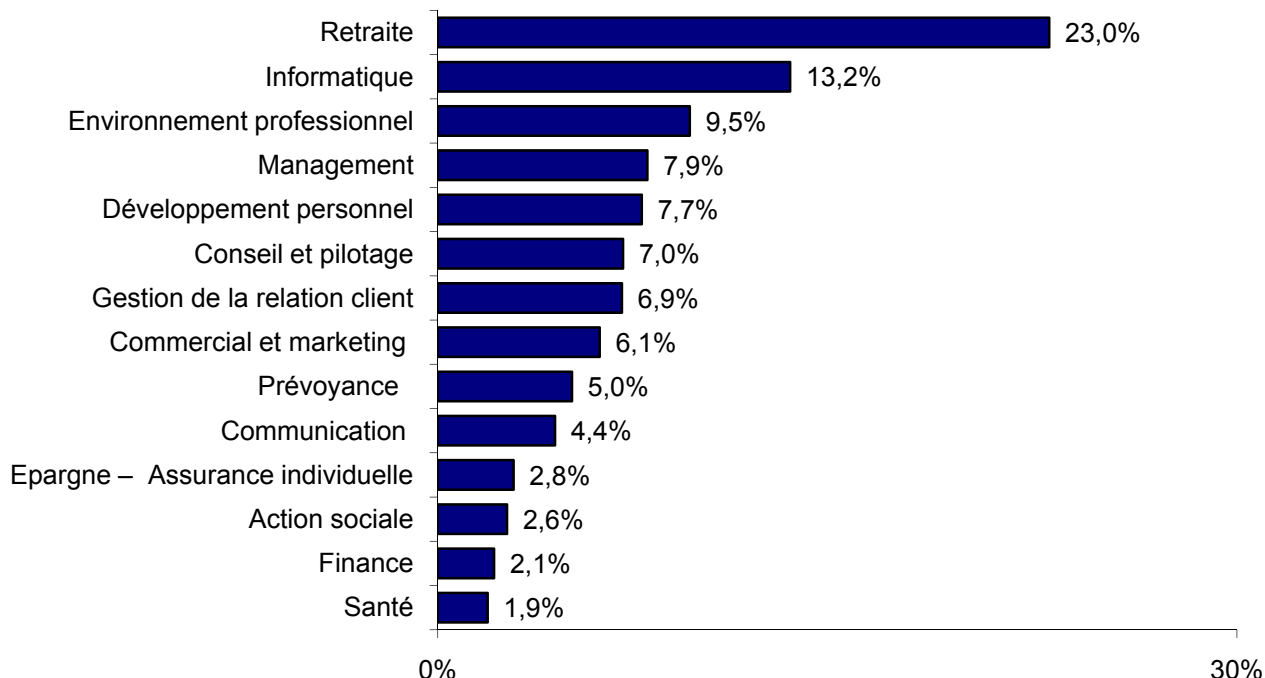
Les dispositifs de formation :

Plan		Période de professionnalisation		DIF	
Nombre d'heures	659 627	Nombre d'heures	10 256	Nombre d'heures	16 043
Nombre de salariés formés	20158	Nombre de salariés formés	173	Nombre de salariés formés	539
Durée moyenne (en heures)	32,7	Durée moyenne (en heures)	59,3	Durée moyenne (en heures)	29,8

Répartition des heures par catégorie du plan de formation :

Adaptation au poste de travail	Evolution et maintien dans l'emploi	Développement des compétences
404 774	177 340	77 513
61,4%	26,9%	11,8%

Répartition des heures par domaine de formation (**):



(*) Voir lexique page 39

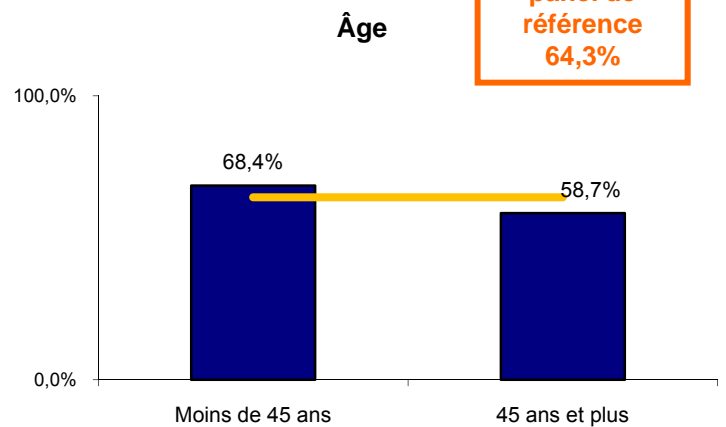
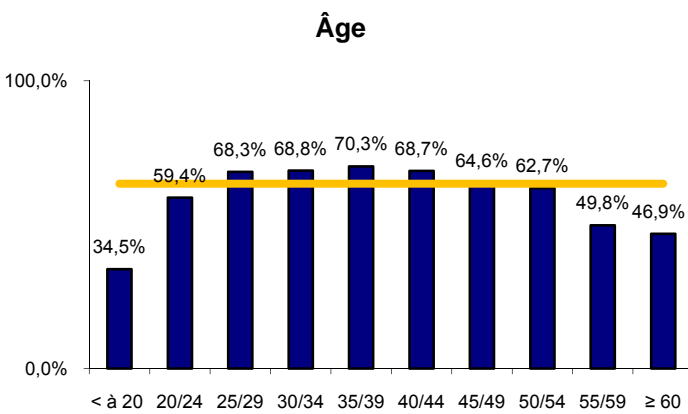
(**) Hors 15 632 heures non réparties dans les domaines de formation

1. Vue synoptique de l'effort de formation

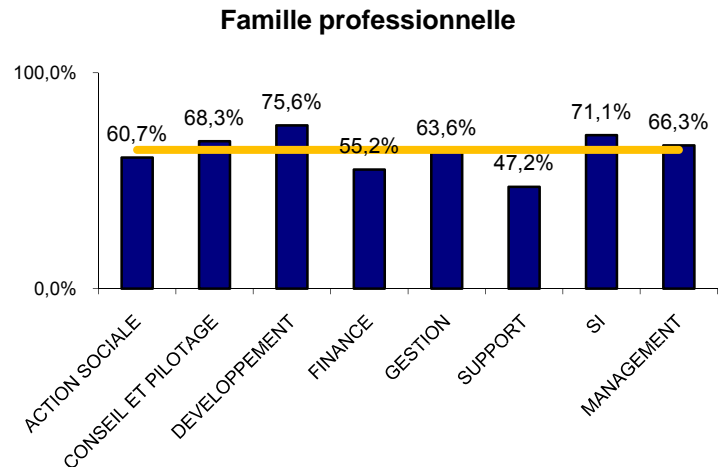
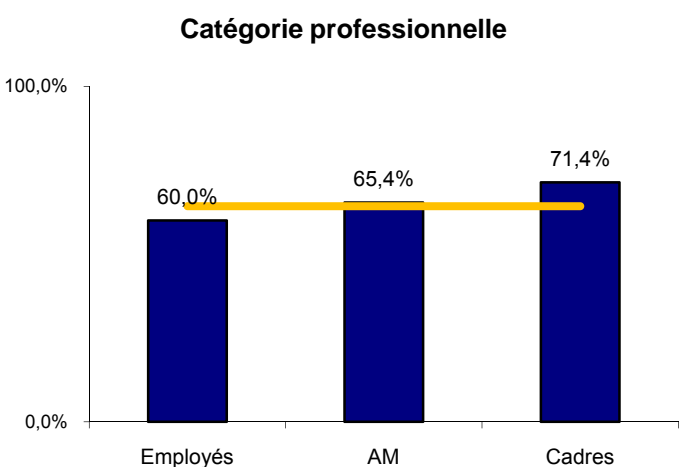
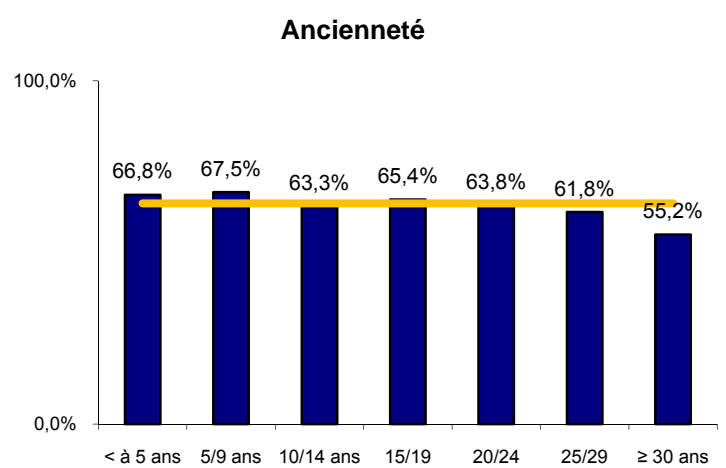
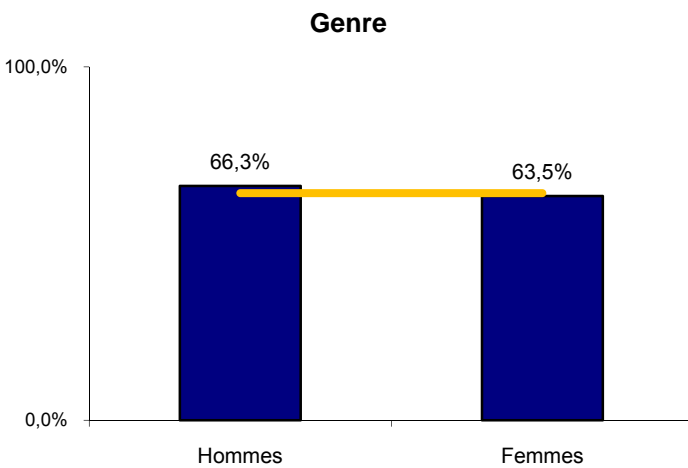
20 429 salariés formés

64,3% de taux d'accès (*)

Taux d'accès par caractéristiques socio-professionnelles :



Taux d'accès
panel de
référence
64,3%



(*) Voir lexique page 39