

# 1. Vue synoptique de l'effort de formation

664 998 heures de formation

Durée moyenne au plan de formation :  
34 heures

Taux de participation financière (\*) :  
4,51%

## Les dispositifs de formation :

Plan	
Nombre d'heures	652 368
Nombre de salariés formés	19 180
Durée moyenne (en heures)	34,0

Période de professionnalisation	
Nombre d'heures	20 490
Nombre de salariés formés	281
Durée moyenne (en heures)	72,9

DIF	
Nombre d'heures	7 368
Nombre de salariés formés	275
Durée moyenne (en heures)	26,8

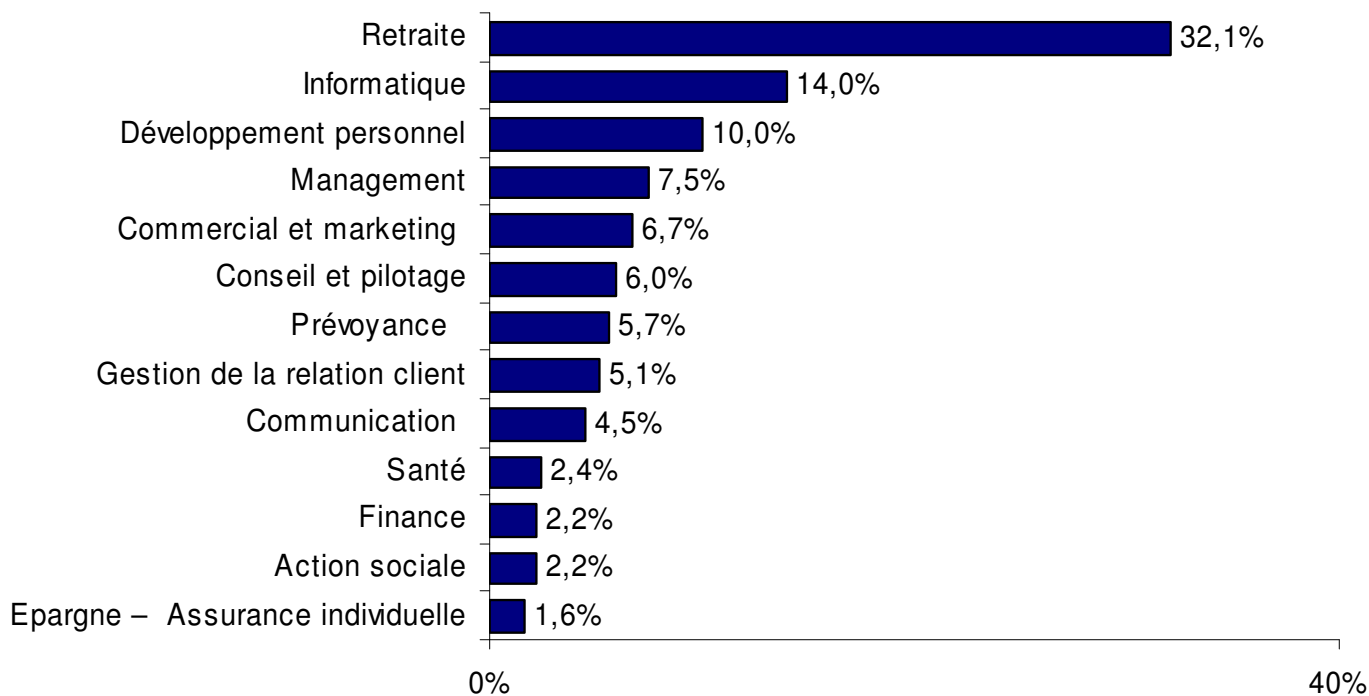
## Répartition des heures par catégorie du plan de formation (\*\*):

Adaptation au poste de travail	
440 399	
68,5%	

Evolution et maintien dans l'emploi	
144 732	
22,5%	

Développement des compétences	
58 063	
9,0%	

## Répartition des heures par domaine de formation :



(\*) Cf. : lexique page 29

(\*\*) Hors 9 174 heures du plan de formation non réparties dans les trois catégories

# 1. Vue synoptique de l'effort de formation

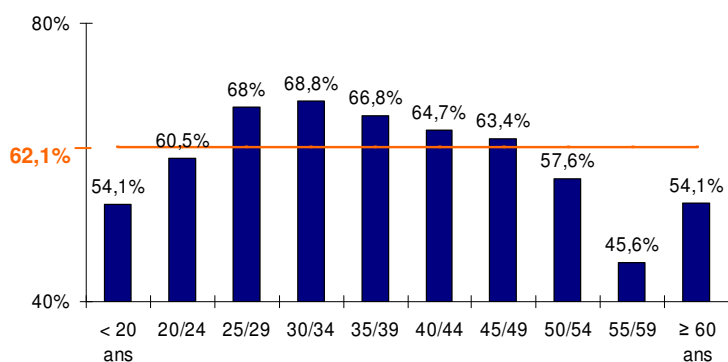
19 482 salariés formés

62,1 % de taux d'accès (\*)

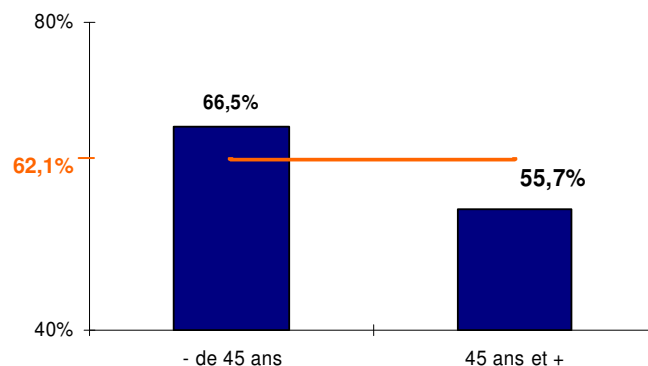
Taux d'accès par caractéristiques socio-professionnelles :

Taux d'accès  
panel de référence  
62,1%

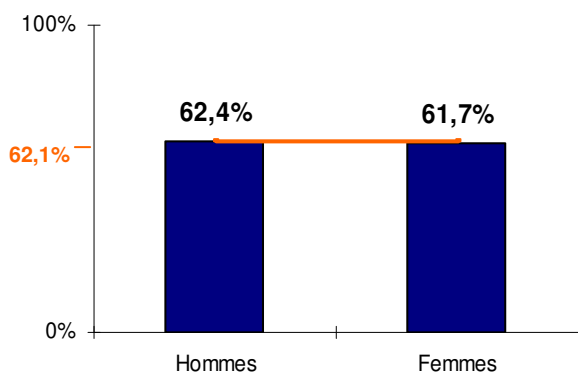
Âge



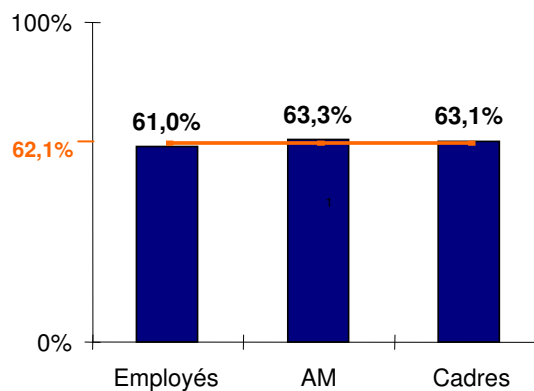
Âge



Genre



Catégorie professionnelle



(\*) Cf. : lexique page 29