

Métier	Sous Famille	Famille
Conseiller Gestion Entreprises	Gestion entreprises	Conseil et Gestion

Finalités

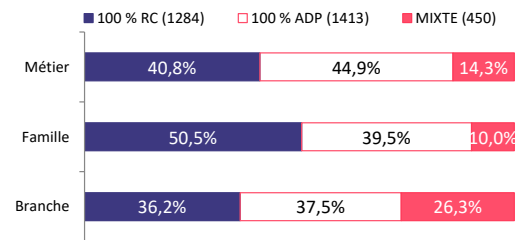
Garantir, en sa qualité d'interlocuteur-conseil, l'information et la satisfaction des clients entreprises, la fiabilité et l'exhaustivité des données sociales utiles à la gestion du recouvrement des cotisations, en vue de l'accès aux droits de leurs collaborateurs et aux prestations de retraite complémentaire ou d'assurance de personnes

Principales appellations d'emploi

- Conseiller Entreprises (RC)
- Gestionnaire Adhésions (RC)
- Gestionnaire Client Entreprises (RC)
- Gestionnaire Comptes Entreprises (RC)
- Gestionnaire Contrats Collectifs (ADP)
- Gestionnaire de Contrats Entreprises (ADP)
- Gestionnaire Encassements (RC)
- Gestionnaire Entreprises (RC)
- Gestionnaire Relations Entreprises (ADP)
- Gestionnaire Services aux Entreprises (RC)

Effectifs du métier 3147
 Poids famille 25,1%
 Poids branche 11,1%

Domaines d'activité



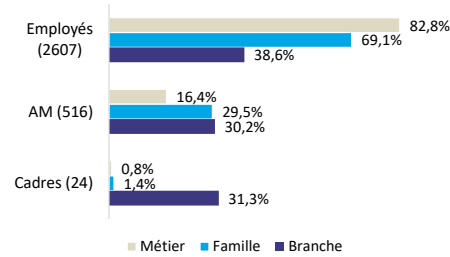
Genre



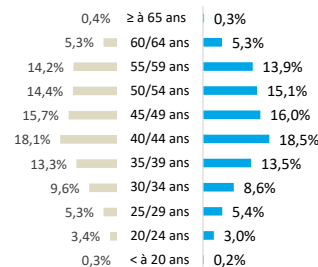
Genre	Métier	Famille	Branche
Hommes	18,9%	17,9%	30,4%
Femmes	81,1%	82,1%	69,6%

Données effectifs au 31/12/2022. Sources : Profil de branche 2023 et Enquête Formation 2023

Catégorie professionnelle



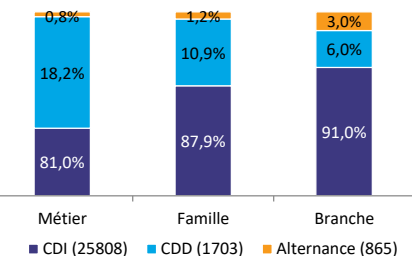
Pyramide des âges



Âge moyen

Catégorie	Métier	Famille	Branche
Âge moyen	44,3 ans	44,5 ans	45,2 ans
55 ans et plus	628 (20,0%)	2 454 (19,6%)	6 064 (21,4%)

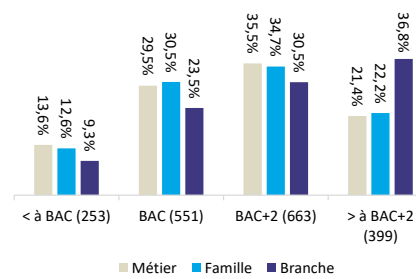
Types de contrat



Temps partiel

Catégorie	Métier	Famille	Branche
Temps partiel	21%	20,3%	15,4%


Niveaux d'études



Taux de réponse

Catégorie	Métier	Famille	Branche
Taux de réponse	59,3%	58,3%	58,3%

Répartition géographique (top 5)

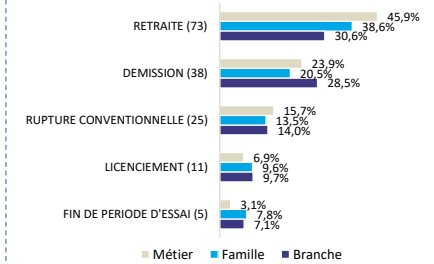


Observatoire des métiers et des qualifications de la Retraite complémentaire et de la Prévoyance

Mouvements en CDI

Catégorie	Entrées CDI		Sorties CDI	
	Eff.	% Entrées	Eff.	% Sorties
Métier	58	3,8%	159	8,2%
Famille	597	38,8%	638	32,8%
Branche	1 540	100,0%	1 945	100,0%

Motifs de sortie (top 5)



Âge moyen départ en retraite

Catégorie	Métier	Famille	Branche
Âge moyen départ	62,8 ans	62,2 ans	62,4 ans

Formation professionnelle

Catégorie	Tx d'accès	Durée moy.
Métier	101,5%	21 heures
Famille	97%	23,2 heures
Branche	94,1%	22,7 heures

Domaines de formation (top 5)

