

Métier	Sous Famille	Famille
PMO	Gestion de projet	Systèmes d'information

### Finalités

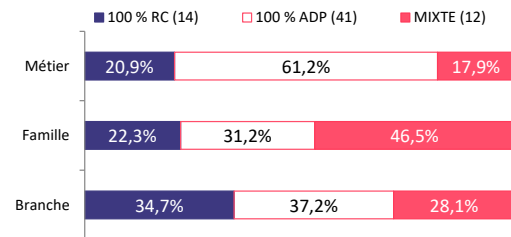
- Coordonner le pilotage opérationnel, le suivi et le reporting de l'activité du périmètre
- Coordonner les plannings prévisionnels d'affectation des ressources, le suivi des réalisations et le budget du périmètre

### Principales appellations d'emploi

PMO (Project Management Office)

Effectifs du métier	67
Poids famille	2,9%
Poids branche	0,2%

### Domaines d'activité



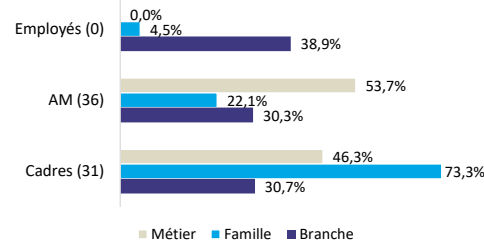
### Genre



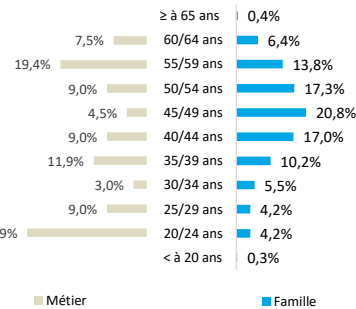
Genre	Métier	Famille	Branche
Hommies	43,3%	70,9%	30,3%
Femmes	56,7%	29,1%	69,7%

Données effectifs au 31/12/2021. Sources : Profil de branche 2022 et Enquête Formation 2022

### Catégorie professionnelle



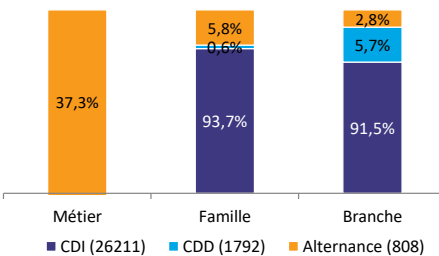
### Pyramide des âges



### Âge moyen

Âge	Métier	Famille	Branche
Métier	40,2 ans	45,6 ans	44,9 ans
55 ans et plus	18	478	5 857
Poids	26,9%	20,7%	20,3%

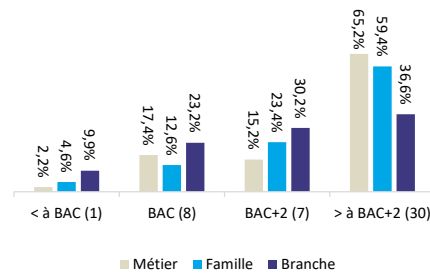
### Types de contrat



### Temps partiel

Temps partiel	Métier	Famille	Branche
Métier	14,9%	10,3%	14,7%


### Niveaux d'études



### Taux de réponse

Taux de réponse	Métier	Famille	Branche
Métier	68,7%	60,6%	58,7%

### Répartition géographique (top 5)



Observatoire des Métiers de la Métairie complémentaire et de la Prévoyance

### Mouvements en CDI

#### Entrées CDI



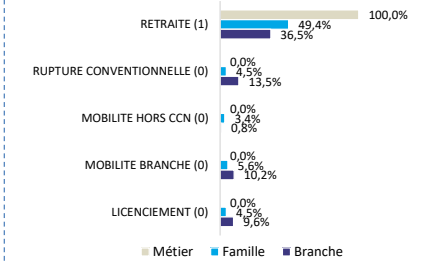
	Eff.	% Entrées
Métier	2	0,2%
Famille	85	7,3%
Branche	1 165	100,0%

#### Sorties CDI



	Eff.	% Sorties
Métier	1	0,1%
Famille	89	5,4%
Branche	1 662	100,0%

### Motifs de sortie (top 5)



### Âge moyen départ en retraite

Âge	Métier	Famille	Branche
Métier	67 ans	61,9 ans	62,3 ans

### Formation professionnelle

	Tx d'accès	Durée moy.
Métier	76,1%	10,5 heures
Famille	72,6%	23,4 heures
Branche	86,5%	21,5 heures

### Domaines de formation (top 5)

en heures de formation

